

## Hướng dẫn mở tài khoản CopyPip cho **Provider**

**Bước 1:** Bạn cần mở tài khoản giao dịch **LIVE**. Sau đó, hãy đăng nhập vào **Fullerton Suite**, bạn sẽ thấy tài khoản **LIVE** bên góc trái màn hình “**Tài khoản giao dịch**”

The screenshot shows the Fullerton Suite trader interface. At the top, there is a navigation bar with "Trang chủ" and "Liên hệ" on the left, and "Hộp thư của tôi", "Ngôn ngữ: Vietnamese", and "Fullerton Suite" on the right. The main content area is divided into three sections: "Tài khoản của tôi", "Nạp và chuyển tiền", and "Giao dịch".

- Tài khoản của tôi:** Contains five buttons: "Thông tin cá nhân", "Mở thêm tài khoản giao dịch", "Mở tài khoản giao dịch Tradency", "Đầu tư", and "Mở tài khoản CopyPip".
- Nạp và chuyển tiền:** Contains three buttons: "Nạp tiền", "Rút tiền", and "Chuyển tiền".
- Giao dịch:** Contains three buttons: "Tải MT4", "Lịch sử giao dịch", and "Lịch sử chuyển tiền nội bộ".

On the left side, there is a user profile for "Chung Nguyen Dinh Ngoc" with registration date "5 Tháng 7 2018" and status "Đang hoạt động". Below the profile is a "Tài khoản giao dịch" section showing a balance of "280009" and "Variable Spread USD".

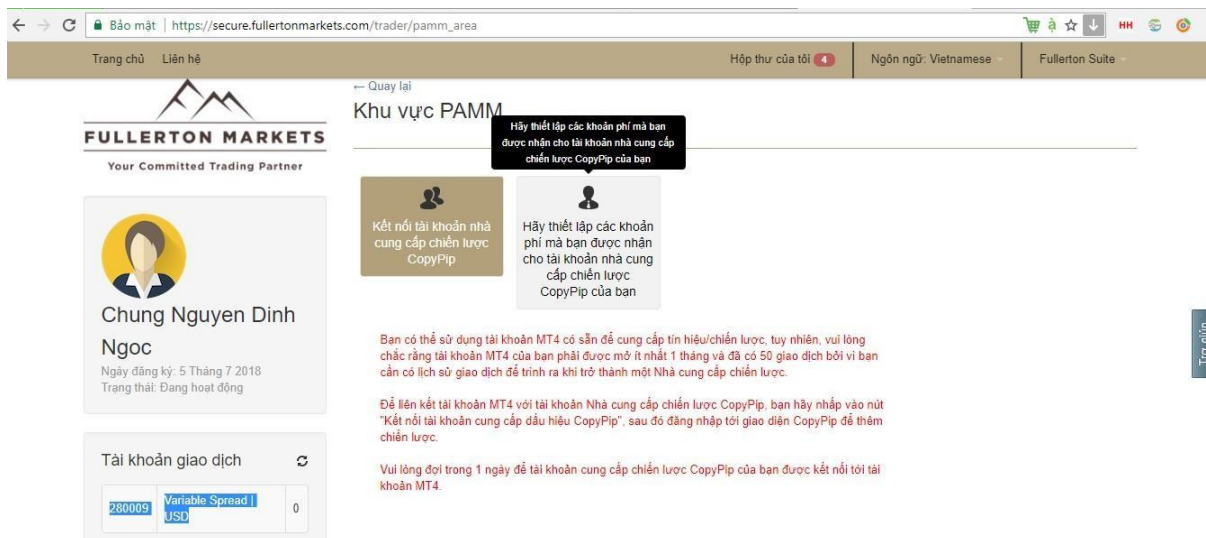
**Bước 2:** Bạn hãy kéo xuống và đi tới khu vực **Cộng tác viên IB**, sau đó nhấp vào “**Khu vực nhà cung cấp chiến lược CopyPip**”

The screenshot shows the Fullerton Suite trader interface, specifically the "Trở thành cộng tác viên" section. The navigation bar is the same as in the previous screenshot. The "Trở thành cộng tác viên" section contains four buttons: "Cộng tác viên IB", "Đăng ký trở thành Nhân trắng", "Khu vực MAM", and "Khu vực nhà cung cấp chiến lược CopyPip". The "Khu vực nhà cung cấp chiến lược CopyPip" button is highlighted with a black tooltip that says "Khu vực nhà cung cấp chiến lược CopyPip".

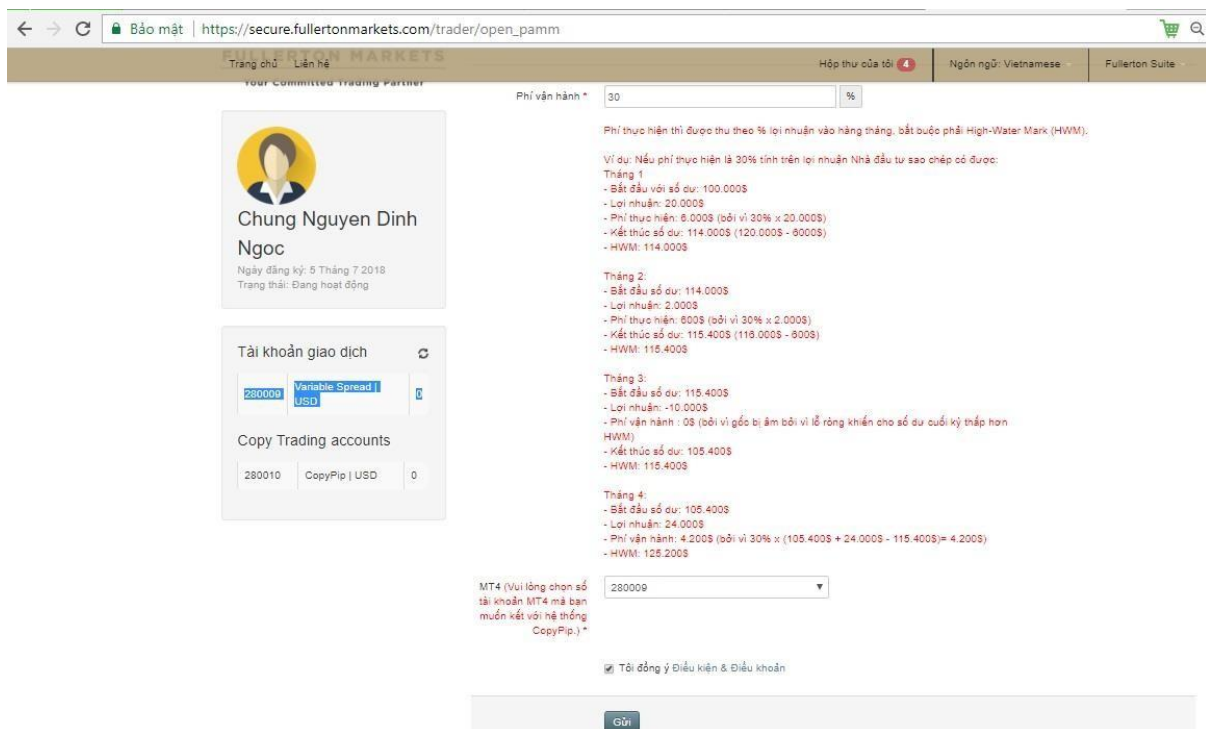
Below this section is the "Đào tạo và công cụ" section, which contains five buttons: "Giao dịch web", "Tài liệu", "Hỏi thảo", "Video", and "Web TV".

Lưu ý rủi ro - Forex và CFDs là những sản phẩm đòn bẩy, phải chịu độ rủi ro cao và có thể không phù hợp cho tất cả các nhà đầu tư. Bạn không nên mạo hiểm vượt quá mức bạn chấp nhận mất. Trước khi quyết định giao dịch, xin đảm bảo bạn hiểu những rủi ro liên quan và cần nhắc xem kinh nghiệm của mình. Hãy tìm kiếm sự tư vấn độc lập nếu cần thiết.

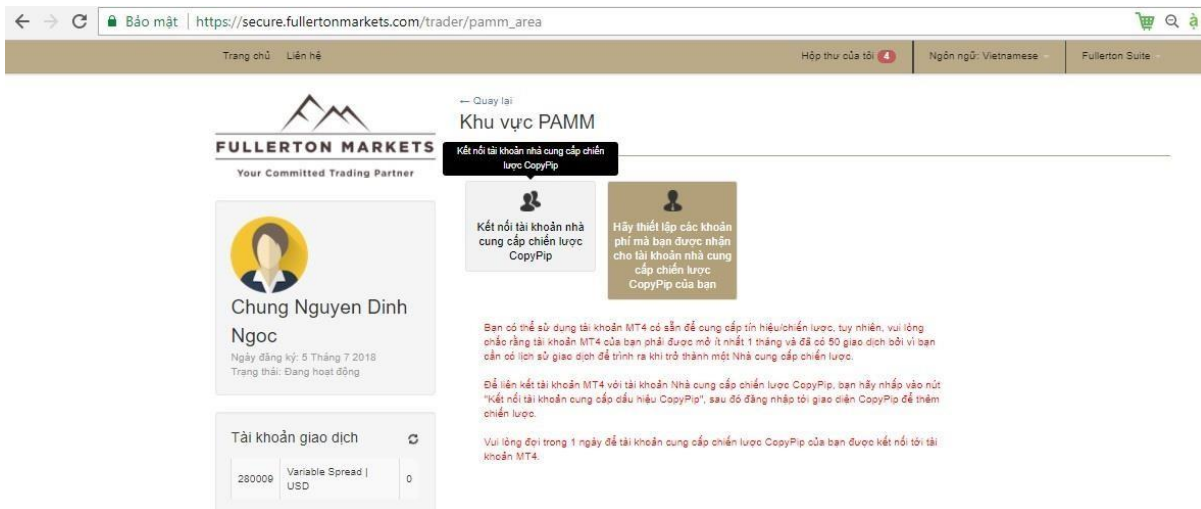
**Bước 3:** Hãy nhấp vào **thiết lập % chia lợi nhuận với người Follower** khi bạn có lợi nhuận nhé!



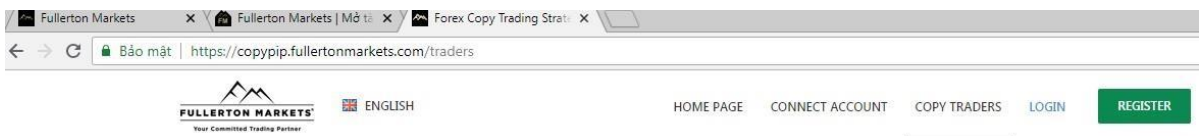
**Bước 4:** Hãy nhập số % bạn muốn chia lợi nhuận với Follower vào mục **“Phí vận hành”** và chọn số **MT4** mà bạn muốn làm lấy làm tài khoản **Provider**, sau đó nhấn **Gửi**  
**Lưu ý:** Phí vận hành không vượt quá 30%



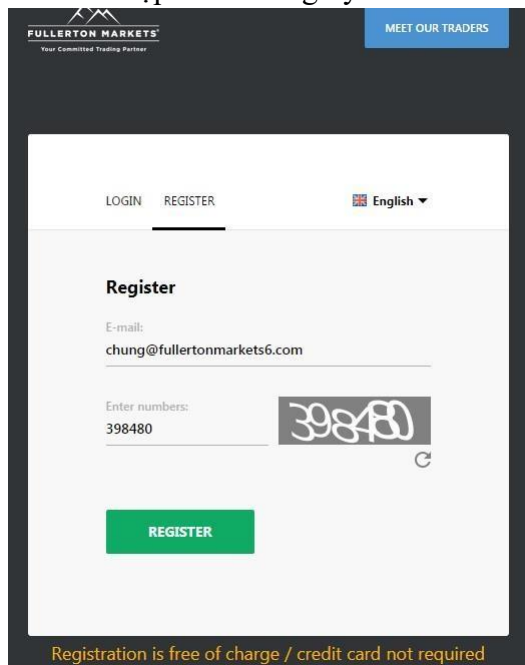
**Bước 5:** Sau khi thiết lập chia lợi nhuận, bạn hãy nhấp vào **“Kết nối tài khoản nhà cung cấp chiến lược CopyPip”**



**Bước 6:** Nhấp vào **Register (đăng ký)** (phía trên góc phải màn hình)



**Bước 4:** Nhập email đăng ký và số xác nhận



**Bước 7:** Chọn vào mục “**Strategy Provider**”, sau đó điền mật khẩu và nhấp **NEXT**

Account settings -> Customer profile

**Role:**

Strategy Follower  
If you want to copy trading strategies in your account

Strategy Provider  
By checking this role you Accept Terms of Service

**Setup password**

Password:  
\*\*\*\*\*

**NEXT**

**Bước 8:** Hãy điền đầy đủ thông tin vào và nhấp **NEXT**

**Profile data**

Customer type:  
Personal account

First name:  
Chung

Last name:  
Nguyen Dinh Ngoc

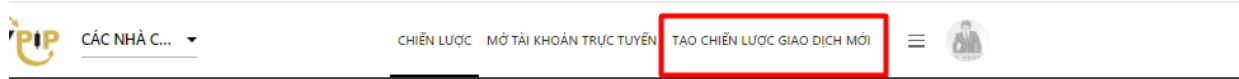
Display name:  
Chung Nguyen Dinh Ngoc

Country:  
Vietnam

Phone:  
+84 907200500

**BACK** **NEXT**

**Bước 9:** Hãy nhấp vào TẠO CHIẾN LƯỢC GIAO DỊCH MỚI



**Bước 10:** Hãy nhấp dấu stick vào mục đầu tiên Trading Sever: Chọn Live2 Server

**Account number:** Bạn hãy sao chép số tài khoản MT4 của Fullerton Suite và dán vào  
**Investor's password:** Nhập mật khẩu tài khoản MT4  
**Trading strategy name:** Tên chuyên gia của bạn

Tạo chiến lược giao dịch mới

METATRADER 4

Giao dịch từ máy chủ:  
Live2 Server

Giao dịch từ máy chủ của bạn không có trong danh sách? Xin vui lòng liên hệ với chúng tôi và chúng tôi sẽ thêm nó vào.

Số tài khoản:  
Số tài khoản MT4

Mật khẩu của nhà đầu tư:  
Mật khẩu MT4

Tên chiến lược giao dịch:  
Tên chuyên gia

Phương thức giao dịch:  
 Hướng dẫn  Tự động hóa  Kết hợp

Giờ giao dịch:  
 Châu Á  Châu Âu  Nước Mỹ

Tải xuống lịch sử giao dịch trước đó:  
 Có, toàn bộ lịch sử  Từ ngày cụ thể

Please note! Currently we do support 56 currency pairs, Gold and Silver (list of allowed symbols) + If you open trades on other instruments, our platform won't consider them.

**KẾ TIẾP**

**Điều kiện và điều khoản:** Tài khoản Giao dịch mà bạn đăng ký làm Provider phải có ít nhất **50 giao dịch** và được giao dịch **trong 30 ngày !**

**Lưu ý:** Sau khi nhấn **NEXT** yêu cầu tạo Chuyên gia của bạn sẽ được duyệt tự động tức thì. Nếu thông tin mật khẩu bạn cung cấp đúng. Trường hợp bạn thấy web load hoài không được, hãy thử **THAY ĐỔI MẬT KHẨU MT4** và thử lại!

\*\*\*\*\***CHÚC CÁC BẠN CÓ TRẢI NGHIỆM TUYỆT VỜI!**\*\*\*\*\*